


Línea
Elevadora HS 76
Nuestros Productos



deceuninck

 BELGIUM

Los sistemas de **Puertas Elevadora Corredera HS76** de Deceuninck amplían los espacios interiores y los abren al mundo exterior para enriquecerlos visualmente.

Unifica puertas amplias de una vivienda con terraza, balcón o jardín de una manera elegante y práctica. Los sistemas de puertas cierran los espacios de forma estanca para protegerlos de las inclemencias climáticas y forman un muro transparente para proporcionar luz y comodidad en el interior de su hogar sin renunciar a la seguridad.

Proporcionando elegancia y ahorro de espacio al operarse, su técnica le permite mover puertas amplias con suma facilidad.

Usted puede elegir la cantidad, dimensión y función de los elementos de acuerdo a sus condiciones de espacio.

Estos sistemas están disponibles en versiones de dos , tres o cuatro hojas, combinadas como fijas y móviles, en color blanco y folio.

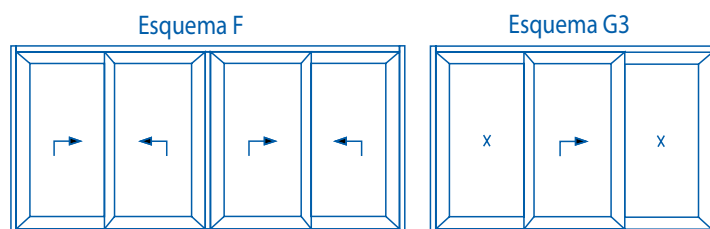
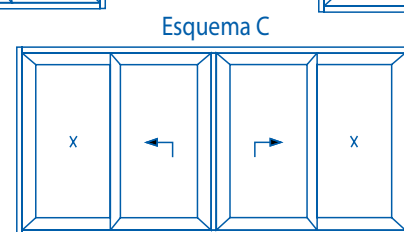
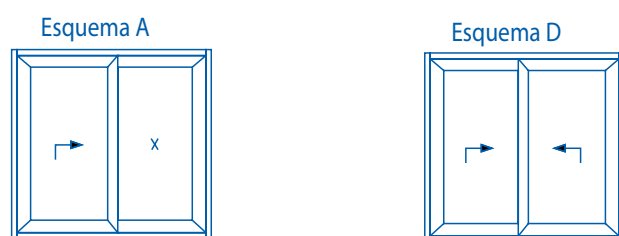
Las **puertas elevadora Corredera HS76** de Deceuninck pueden acristalarse con espesores de hasta 44 mm.

El sistema es resistente a los climas fríos, calidos, lluvia, humedad y ofrece las mejores soluciones para proyectos de arquitectura de aperturas anchas gracias a su gran capacidad estructural.

Disponible versión con zapata inferior de aluminio (RPT) en versiones de 38 mm o 20 mm de Alto.



Esquema de Apertura Elevadora HS76




Rango de tamaños:

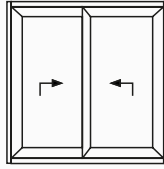
Ancho de hoja (mm)	Máx 2500 mm
Alto de hoja (mm)	Máx 3000 mm
Ancho total del marco (mm)	Determinado por ancho de hoja y el tipo seleccionado

*Máximo 12 m² ó 400 KG por hoja

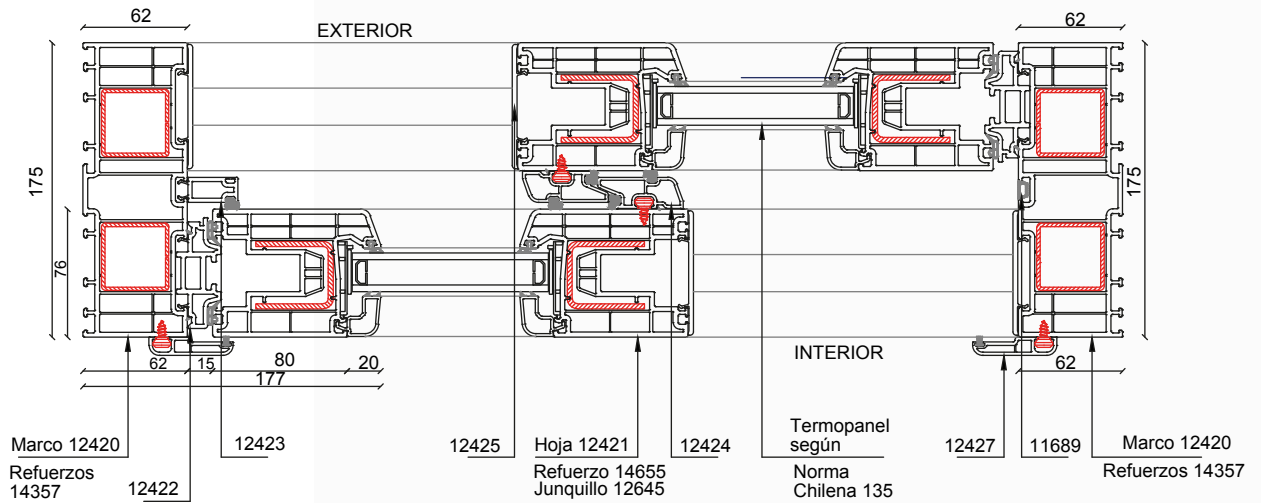
Gama de Colores



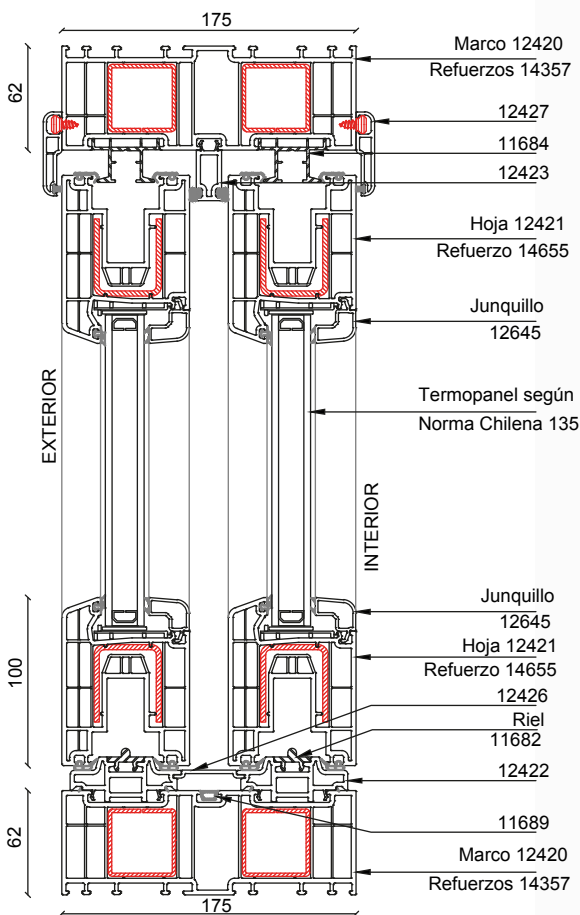
CORREDERA DOBLE RIEL



DETALLE 2



DETALLE 1




CORREDERA HS76

- ✓ DIMENSIONES MÁXIMAS POR HOJA: 2500X 3000 mm. (*) (**)
- ✓ CAPACIDAD DE ACRISTALAMIENTO: DESDE 4mm HASTA 44mm DE ESPESOR.
- ✓ DISEÑO 8 CÁMARAS DE AISLACIÓN EN MARCO.
- ✓ CIERRES MULTIPUNTO, HERRAJES ESPECIALES (Hasta 400Kg por hoja).
- ✓ REFUERZO DE ACERO
- ✓ PROFUNDIDAD CONSTRUCTIVA 175 mm..

(*) MÁXIMO 12 M2 Ó 400 KG POR HOJA

(**) DIMENSIONES MÁXIMAS PUEDEN VARIAR SEGÚN LAS CONDICIONES CLIMÁTICAS Y EMPLAZAMIENTO





¿Por que elegir ventanas de PVC Deceuninck?

Por la seguridad que nos aportan.

Por la eficiencia energética y el aporte al medio ambiente.

Para mejorar el aislamiento térmico.

Para aislarse de los molestos ruidos.



Nuestro sistema de Puertas y Ventanas de PVC, tiene como objetivo principal el utilizar la energía de la manera más eficiente en la construcción de edificaciones. Por lo tanto, todos nuestros productos aseguran el máximo aislamiento, tienen una larga vida, y requieren poco mantenimiento.



Environment - Friendly
Ca-Zn stabilizer is
used in the production
of Deceuninck profiles.

